











## Configuration requise pour les ordinateurs portables. Élèves de la 3<sup>ème</sup> à la Terminale.

### Quel ordinateur portable puis-je utiliser ?

 Format impératif	Ordinateur portable (l'évaluation PIX ne peut pas être réalisée sur une tablette). Privilégier un appareil léger et facile à transporter, idéalement avec un écran d'environ 13 pouces.
 OS	Windows 11 ou MacOS Sonoma (ou version ultérieure). Les appareils sous ChromeOS ou Linux ne sont pas acceptés. L'OS doit être compatible Microsoft Office 365.
 Réseau	Wifi standard.
 Caméra intégrée	Nécessaire pour les activités de visioconférence.
 Stockage	Minimum 256 Go, avec une préférence pour un disque SSD (plus rapide).
 Mémoire vive (RAM)	16 Go pour Windows 11, 8 Go pour MacOS.
 Processeur / puce	Intel i5, Intel Ultra 5, AMD Ryzen 5, Snapdragon X Plus, Apple M1 ou A18.
 Protection	Un étui est recommandé pour préserver l'appareil.
 Autonomie	Privilégier une batterie permettant 8 heures d'utilisation. Les puces Snapdragon, A18 et Apple Silicon (M1 ou versions ultérieures) offrent généralement une meilleure autonomie.
 Audio	Casques ou écouteurs audio.

### La suite Microsoft Office 365 sur mon appareil ?

Le Collège met à votre disposition la suite Microsoft Office 365, qui constitue l'outil numérique principal. Son installation est simple et peut être effectuée via le site <https://www.office.com> (rubrique *Office 365* → *Mon compte* → *Installer Office*). Les identifiants sont distribués à la rentrée pour les nouveaux élèves.

Les applications installées localement permettent de travailler hors ligne et d'accéder à des fonctionnalités avancées non disponibles dans la version en ligne.

Aucun logiciel supplémentaire n'est requis, le Collège fournissant l'ensemble des outils nécessaires.

Pour accéder à toutes les applications et ressources du Collège, connectez-vous à la plateforme Oïda : <https://oida.stanislas.qc.ca>

### Autonomie de la batterie.

La configuration des lieux limite les possibilités de branchement des appareils.

Nous vous recommandons donc d'utiliser un appareil offrant une bonne autonomie. Il est impératif d'arriver au Collège avec une batterie pleinement chargée chaque matin. Il est strictement interdit de brancher un appareil sur une prise déjà utilisée par un équipement du Collège.

### Puis-je apporter mon appareil au support TI pour dépannage ou réparation ?

L'élève est le propriétaire et donc le responsable de son ordinateur. Il doit s'occuper de l'entretien et des mises à jour nécessaires pour son bon fonctionnement. Le support informatique du collègue n'intervient que sur les appareils appartenant au Collège. En cas de difficulté de connexion ou pour obtenir des conseils d'utilisation, l'élève peut se présenter à l'accueil du service TI. Il est toutefois essentiel que son ordinateur respecte les recommandations ci-dessus afin d'assurer un bon fonctionnement.

L'utilisation d'un contrôle parental risque de causer des problèmes de connexion sur le réseau du Collège.

### Sécurité.

La mise à jour régulière de votre système est essentielle pour garantir votre sécurité. Sur Windows 11, Windows Defender ou un antivirus doit être activé en permanence, et MacOS doit être maintenu à jour. L'accès à votre appareil doit être protégé par un mot de passe afin de sécuriser vos données personnelles. L'utilisation d'un VPN est strictement interdite au sein du Collège, car elle peut entraîner des problèmes de connexion et de sécurité, même lorsqu'il est désactivé.

### Comment se connecter au wifi ?

Pour vous connecter au réseau Wi-Fi du Collège, sélectionnez le réseau nommé **STANISLAS-BYOD**, puis utilisez vos identifiants Microsoft 365 (nom d'utilisateur et mot de passe). Un seul appareil peut être connecté à la fois avec votre compte.

Le réseau Wifi du Collège est destiné exclusivement à des fins pédagogiques. Les élèves doivent respecter les règles énoncées dans le « Règlement intérieur du Collège » et la « Politique d'utilisation des technologies de l'information au Collège Stanislas ». En cas de non-respect de ces règles, l'accès au réseau et à nos applications peut être révoqué. Pour assurer un environnement internet sécurisé et bienveillant, les contenus sont filtrés et limités.

### Que signifie BYOD ?

BYOD « *Bring Your Own Device* » ou en français PAP, « *Prenez votre Appareil Personnel* » est une pratique permettant aux étudiants de travailler avec un ordinateur personnel dans l'établissement : *il est un outil à l'usage de la pédagogie*. Cette organisation assure la continuité du parcours pédagogique de l'élève au lycée, et l'accompagne dans son évolution vers le monde de demain.