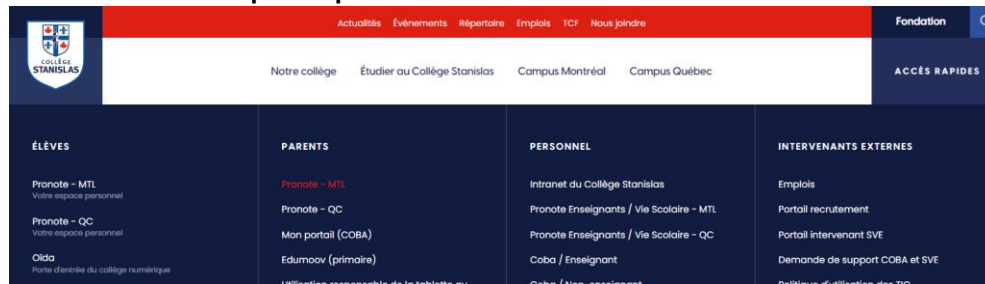


## Utilisation de Pronote Parents sur téléphone mobile

- Aller sur le site du Collège : <https://www.stanislas.qc.ca>
- Aller dans "Accès rapides" puis sur "Pronote MTL" dans la section PARENTS



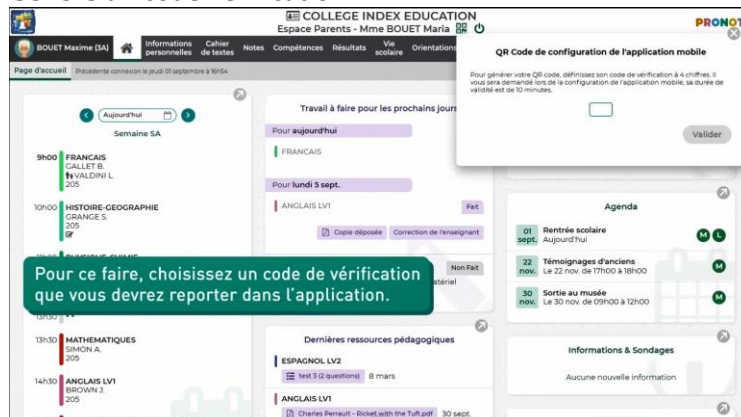
- Entrer vos identifiants (reçu en début d'année scolaire)



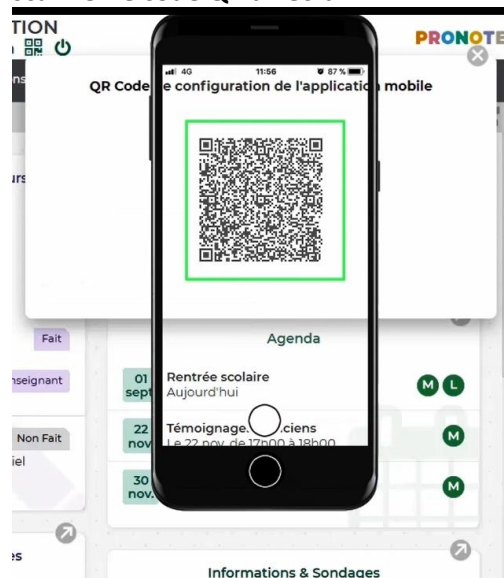
- Une fois connecter, cliquer sur le logo à côté de votre nom



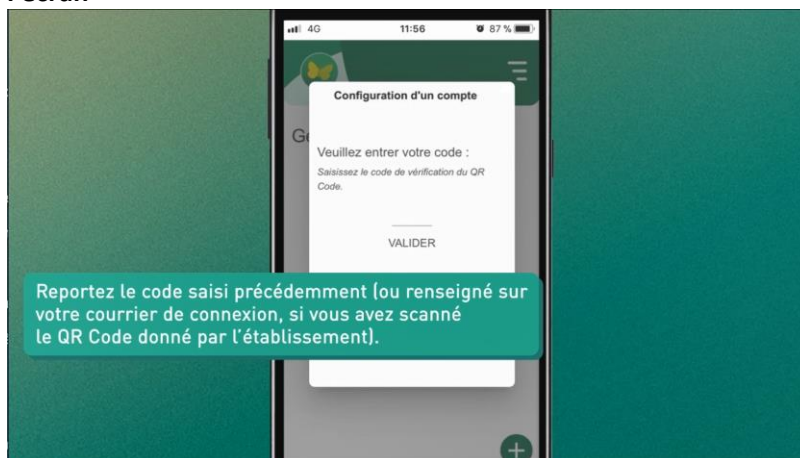
- Généré un code vérification



- Avec votre téléphone mobile sur lequel vous avez installé l'application Pronote, scanner le code QR à l'écran



- Entrer le code de vérification dans l'application mobile et suivez les instructions à l'écran



Vous pouvez toujours visiter le site [Index-Éducation](#) pour des informations plus générales.

Ou directement la vidéo (grand public) pour la connexion à [l'Espace Parents de Pronote](#)